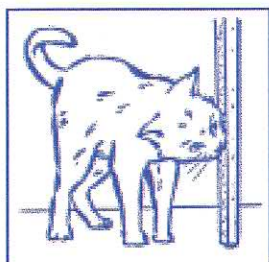


Kot czując się bezpiecznie w swoim otoczeniu, pociera głową o meble, narożniki ścian, dolną część zasłon, pozostawiając na nich substancje zwane feromonami policzkowymi (patrz rys. 1). Feromony te są specyficzne dla kotów i przekazują informację o bezpieczeństwie, spokoju i dobrym samopoczuciu.



Rysunek 1: Znakowanie policzkowe

Feliway® jest syntetycznym odpowiednikiem feromonów policzkowych o udowodnionym korzystnym wpływie na samopoczucie kotów i dodającym im otuchy. Dzięki temu pomagają kotom w radzeniu sobie ze zmianami w otoczeniu oraz innymi stresującymi sytuacjami.

Skuteczność Feliway® została wykazana w ponad 13 badaniach klinicznych opublikowanych w renomowanych pismach naukowych lub zaprezentowanych na konferencjach międzynarodowych.

### Stres u kotów

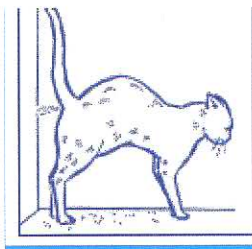
Obecnie wiadomo, że stres może prowadzić u kotów do licznych problemów zdrowotnych oraz wpływać na ich zachowanie.

*Częstymi zaburzeniami behawioralnymi związanymi ze stresem są:*

- ostrzykiwanie moczem (patrz rys.2)
- drapanie w pozycji pionowej
- wycofanie
- nadmierna lub obniżona pielęgnacja sierści
- napięte relacje między kotami
- nadmierna wokalizacja
- zachowania stereotypowe

*Częstymi problemami zdrowotnymi związanymi ze stresem są:*

- śródmiąższowe zapalenie pęcherza moczowego
- łysienie psychogenne kotów
- anoreksja
- otyłość



Rysunek 2: Ostrzykiwanie moczem

Na rys. 2 pokazana jest postawa jaką kot przybiera podczas ostrzykiwania moczem. Ostrzykiwaniu towarzyszy widoczna sekwencja zachowań, podczas których kot:

- wybiera powierzchnię pionową
- ugniata podłoże
- odwraca się tyłem do wybranej powierzchni
- unosi ogon pionowo i nadal stojąc
- ostrzykuje powierzchnię poziomym strumieniem moczu

Opisany powyżej sposób ostrzykiwania moczem ma miejsce:

- w okresach aktywności płciowej
  - po wydarzeniach zmieniających środowisko kota (szczegóły poniżej) i postrzeganych przez kota jako stresujące.
- Pozostawione w ten sposób ślady moczu charakteryzują się intensywnym zapachem, pomimo iż jednorazowo kot wydalą zazwyczaj niewielką ilość moczu. Ślady widoczne są około 20 cm nad podłogą.

Napięcie i stres u kota, mogą być spowodowane pojedynczym stresującym wydarzeniem lub istniejącym problemem w domu. Objawy stresu, szczególnie stresu przewlekłego są często subtelne i mogą pozostać niezauważone przez właścicieli.

## Zastosowanie

Feliway® Spray zawiera analog frakcji F3 kocich feromonów policzkowych i stanowi naturalne i wygodne rozwiązanie

- pomocne w zapobieganiu i kontroli zachowań związanych ze stresem u kotów, takich jak:
  - ostrzykiwanie moczem wewnątrz pomieszczeń równocześnie z Feliway® Dyfuzor dla osiągnięcia najlepszych efektów
  - drapanie w pozycji pionowej
- w dodaniu kotu otuchy podczas:
  - transportu
  - innych trudnych dla kota wydarzeń (domy z wieloma kotami, adopcja, przeprowadzka, wakacje, hotel dla zwierząt, prace remontowe, nowi lokatorzy, przyjęcia), równocześnie z Feliway® Dyfuzor w zależności od sytuacji (patrz tabela poniżej).

Feliway® może być również stosowany jako zalecenie lekarza weterynarii lub wykwalifikowanego behawiorysty kociego w celu pomocy kotom wykazującym zaburzenia zachowania lub problemy zdrowotne związane ze stresem.

## Sposób użycia

Feliway® Spray może być zastosowany bezpośrednio na posłanie, ściany, meble lub wewnątrz transporterów, samochodu.

Feliway® należy wstrząsnąć przed użyciem, a następnie rozpylić na dany obiekt z odległości około 10 cm, trzymając butelkę pionowo.

### Ostrzeżenia:

\* Feliway® Spray powinien być przechowywany w temperaturze pokojowej.

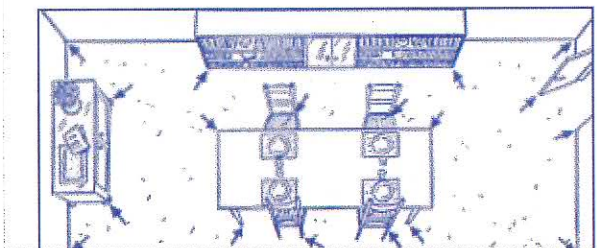
\* Produkt nie pozostawia plam. Jednak w związku z różnorodnymi materiałami używanymi w wyposażeniu domu, zalecamy przed zastosowaniem sprawdzenie na próbce, czy nie pozostaną widoczne plamy.

### **Dodanie otuchy kotu podczas podróży**

- Rozpylić naciskając 8 do 10 razy Feliway® przynajmniej 15 minut przed wprowadzeniem kota do danego środowiska (samochód, transporter, kenel itp.): po jednym razie należy spryskać każdy róg, dwa razy należy spryskać podłogę i dwa razy sufit transportera lub kenelu.
- Efekt działania powinien utrzymywać się przez około 4 do 5 godzin, ale każde zwierzę może reagować inaczej. Podczas długich podróży zaleca się ponowne spryskanie transportera lub samochodu po tym czasie lub gdy zauważalne będzie osłabienie działania. Należy wyjąć kota z transportera lub samochodu (idealnie w bezpieczne, nie stresujące kota miejsce), na przynajmniej 15 minut w celu wywietrzenia parującego alkoholu. Dodatkowo, dla optymalnych efektów i zapobieżenia chorobie lokomocyjnej, kot nie powinien nic jeść przez przynajmniej 6 godzin przed podróżą. Nie wolno jednak ograniczać dostępu do wody.
- Ponawiać stosowanie Feliway® Spray przed każdą podróżą, a po podróży umyć transporter.

### **Ograniczenie znakowania moczem wewnątrz pomieszczeń**

- Nie należy czyścić znakowanych powierzchni produktami zawierającymi amoniak lub wybielacze, ponieważ koty są wyjątkowo wrażliwe na silne zapachy. Zanieczyszczone miejsca powinno się czyścić wodą, alkoholem medycznym lub innym bezzapachowym roztworem.
- Feliway® należy stosować raz dziennie, bezpośrednio na zabrudzone przez kota miejsca oraz na ważne przedmioty, które mogą być atrakcyjne dla kota (patrz rysunek 3). Spray należy rozpylić na wysokości około 20 cm od podłogi.



Rysunek 3: przykłady przedmiotów ważnych dla kota

- Należy odczekać 15 minut przed wprowadzeniem kota do otoczenia gdzie zastosowano produkt, aby wywietrzał parujący alkohol.
- Można zaprzestać stosowania Feliway® gdy tylko zaobserwujemy, że kot ociera głowę o przedmioty (znakowanie własnymi feromonami policzkowymi). W czasie gdy tego nie obserwujemy, należy kontynuować stosowanie przez przynajmniej 1 miesiąc.
- Możliwy jest widoczny efekt natychmiastowy, jednak w niektórych przypadkach częstotliwość znakowania zmniejsza się z czasem.

- Dla osiągnięcia lepszych efektów, zaleca się równoczesne stosowanie Feliway® Dyfuzor z Feliway® Spray.

***Zapobieganie znakowaniu moczem wewnątrz pomieszczeń (nowy dom, domek letniskowy, nowe otoczenie, pomoc w radzeniu sobie z trudnymi sytuacjami)***

- Feliway® powinien być stosowany raz dziennie na ważne przedmioty, które mogą być atrakcyjne dla kota (patrz rysunek 3). Spray należy rozpylić na wysokości około 20 cm od podłogi.
- Należy odczekać 15 minut przed wprowadzeniem kota do otoczenia gdzie zastosowano produkt, aby wywietrzał parujący alkohol.
- Gdy kot ostrzykiwał moczem w przeszłości, Feliway® Dyfuzor może być stosowany równocześnie z Feliway® Spray i powinien być włączany przynajmniej 48 godzin (idealnie 1 tydzień) przed każdym stresującym wydarzeniem np. nowe zwierzę, prace remontowe, przyjęcia, przeprowadzki itp.

***Zapobieganie lub kontrola drapania w pozycji pionowej***

- Rozpylać Feliway® na każdą drapaną powierzchnię raz dziennie przez 3 do 4 tygodni (około 6 naciśnień dziennie).
- Należy odczekać 15 minut przed wprowadzeniem kota do otoczenia gdzie zastosowano produkt, aby wywietrzał parujący alkohol.
- Należy zapewnić kotu alternatywne, wygodne miejsce do drapania w pobliżu.

***Pomoc kotom w radzeniu sobie z trudnymi sytuacjami. (patrz szczegóły powyżej)***

- Feliway® Spray może być stosowany równocześnie z Feliway® Dyfuzor aby zwiększyć skuteczność, lub w sytuacjach gdy Feliway® Dyfuzor jest nie praktyczny (hotele dla zwierząt, klatki).
- W takich sytuacjach Feliway® Spray może być zastosowany bezpośrednio na postanie lub wewnątrz klatek, przynajmniej 15 minut przed wprowadzeniem kota do danego miejsca, aby wywietrzał parujący alkohol.

***Domy z wieloma kotami***

- W domach z wieloma kotami, Feliway® Dyfuzor jest najodpowiedniejszą postacią. Jednakże ryzyko znakowania moczem zwiększa się wraz z ilością kotów, dlatego też Feliway® Spray można stosować równocześnie z Feliway® Dyfuzor dla lepszych efektów. Ilość aplikacji Feliway® Spray powinna być zwiększona do dwóch lub trzech razy dziennie na znakowane oraz na ważne przedmioty, które mogą być atrakcyjne dla kota.

**Nie wolna stosować Feliway® Spray bezpośrednio na zwierzę ani blisko jego głowy.**

**Konieczne mogą być zmiany w zachowaniu lub środowisku, należy także zasięgnąć porady lekarza weterynarii. Dotyczy to szczególnie domów z wieloma kotami.**

| Zastosowanie                       |                                   | Feliway®<br>Spray | Feliway®<br>Dyfuzor | Zalecany czas<br>stosowania  | Uwagi  |
|------------------------------------|-----------------------------------|-------------------|---------------------|--|--|
| Znakowanie moczem                  |                                   | Suplement         | Zalecany            | Przynajmniej przez 1 miesiąc. Jeżeli zajdzie potrzeba, wymienić wkład.   | W celu uzyskania najlepszych rezultatów należy zastosować jednocześnie Feliway® Dyfuzor i Feliway® Spray.  |
| Drapanie w pozycji pionowej        |                                   | Zalecany          | Suplement           | Przynajmniej przez 1 miesiąc.  | Feliway® Spray należy zastosować bezpośrednio na całe znaczone miejsce. Feliway® Dyfuzor także może być pomocny w redukcji stresu.   |
| Domy z wieloma kotami              |                                   | Suplement         | Zalecany            | Feliway® Dyfuzor powinien być włączony dopóki problem nie zniknie. Jeżeli zajdzie potrzeba należy wymieniać wkłady. W domach z wieloma kotami korzystne jest stałe stosowanie Feliway® Dyfuzor | Feliway® Dyfuzor powinien zostać zastosowany w pomieszczeniu, w którym koty spędzają najwięcej czasu, by zredukować ogólny poziom stresu u wszystkich kotów. Feliway® Spray można zastosować łącznie z Dyfuzorem w miejscach najczęstszego krzyżowania dróg kotów. |
| Zmiany w środowisku kota           | Prace remontowe                   | Suplement         | Zalecany            | Feliway® Dyfuzor powinien być włączony przynajmniej na 1 miesiąc. Jeżeli zajdzie potrzeba należy wymieniać wkłady  | Najodpowiedniejszą postacią jest Feliway® Dyfuzor, włączony w pomieszczeniu, w którym koty spędzają najwięcej czasu. Feliway® Spray można zastosować łącznie z Dyfuzorem, aby zwiększyć jego skuteczność.  |
|                                    | Przemeblowanie                    | Suplement         | Zalecany            |  |  |
|                                    | Nowi lokatorzy (dziecko, zwierzę) | Suplement         | Zalecany            |  |  |
| Stresujące wydarzenia              | Fajerwerki                        | Suplement         | Zalecany            | Najlepiej rozpocząć stosowanie 1 tydzień przed przewidywanym wydarzeniem, a zakończyć kilka dni po nim.  | Najodpowiedniejszą postacią jest Feliway® Dyfuzor.   |
|                                    | Święta, przyjęcia                 | Suplement         | Zalecany            |  |  |
| Oswajanie się z nowym środowiskiem | Nowy dom                          | Suplement         | Zalecany            | Przynajmniej przez 1 miesiąc   | Najodpowiedniejszą postacią jest Feliway® Dyfuzor. Użyć można także Feliway® Spray np. w sytuacji, gdy zastosowanie dyfuzora jest niepraktyczne (hotele dla zwierząt, klatki kanele).  |
|                                    | Adopcja                           | Suplement         | Zalecany            |  |  |
|                                    | Hotel dla zwierząt                | Zalecany          | Suplement           |  |  |
| Transport                          |                                   | Zalecany          | n/a                 | W czasie dłuższych podróży, zaleca się ponowne aplikacje po 4-5 godzinach (po poprzednim wyjęciu kota z transportera)  | Okolo 15 minut przed wyjściem, spryskać za pomocą Feliway® Spray wszystkie kąty i podłogę transportera dla kota. Przed włożeniem kota należy odczekać przynajmniej 15 minut aby odparował alkoholowy nośnik  |

### Zalecany = najodpowiedniejsza w danej sytuacji postać Feliway®

Suplement = postać Feliway®, która może być zastosowana jednocześnie jako dodatkowe wsparcie

### Informacje o produkcji

#### Skład

Analog frakcji F3 kocich feromonów policzkowych F3..... 10%  
 Etanol (90%) do.....60 ml  
 Każda butelka 60 ml dostarcza około 400 rozpyleń (+/- 50 użyć).

Feliway® został zaprojektowany specjalnie dla kotów, nie powoduje sedacji nie wywiera żadnego wpływu na ludzi czy inne zwierzęta.

Feliway® może być stosowany łącznie z leczeniem tradycyjnym.

Feliway® nie jest lekiem weterynaryjnym. W przypadku występowania objawów chorobowych należy zasięgnąć porady lekarza weterynarii.

Nie przechowywać w pobliżu źródeł zapłonu.

Przechowywać w miejscu niedostępnym i niewidocznym dla dzieci.

Nie palić.

Przechowywać opakowanie szczelnie zamknięte.

Przechowywać w temperaturze pokojowej.  
Produkt wysoce łatwopalny.

**Prosimy zapoznać się z sekcją Często Zadawane Pytania i zachować tą ulotkę na przyszłość.**

#### **Często Zadawane Pytania**

##### ***Jakie feromony znajdują w preparacie Feliway® i czy są one bezpieczne dla ludzi?***

Feromony uwalniane przez Feliway® są identyczne z naturalnymi feromonami policzkowymi kotów, służącymi do znakowania przedmiotów w ich otoczeniu. Ponieważ feromony są specyficzne gatunkowo, dlatego też nie wywierają żadnego wpływu na ludzi czy inne gatunki zwierząt.

##### ***Czy Feliway® Spray może być stosowany bezpośrednio na kota?***

Nie, Feliway® nie wolno stosować bezpośrednio na zwierzę.

##### ***Jak długo trzeba czekać na efekty działania u kota. Jak długo utrzymuje się efekt działania?***

Dowiedziano, iż Feliway® Spray posiada niemal natychmiastowe działanie. Należy ponawiać aplikację w zależności od problemu, z powodu którego jest stosowany. Należy pamiętać o pozostawieniu spryskanego obiektu do wyschnięcia na minimum 15 minut przed wprowadzeniem kota do pomieszczenia, by alkohol mógł odparować.

##### ***W przypadku jakich problemów behawioralnych Feliway® nie będzie działał?***

Jeżeli niepożądane zachowania nie są związane ze stresem stosowanie Feliway® nie przyniesie efektu.

##### ***Stosować Feliway® Spray czy Feliway® Dyfuzor?***

W niektórych sytuacjach, dla osiągnięcia najlepszych rezultatów można zastosować oba (patrz tabela powyżej)

##### ***Jaki jest najlepszy sposób czyszczenia ostrzykanych moczem powierzchni?***

Zaleca się użycie spirytusu medycznego wymieszanego z ciepłą wodą. Około jednej nakrętki w małej misce ciepłej wody (roztwór stanie się mętno biały). Tak przygotowanym roztworem umyć powierzchnię i pozostawić do wyschnięcia. Na powierzchnię można zastosować Feliway® Spray aby zmniejszyć prawdopodobieństwo ponownego ostrzykania moczem.

##### ***Czy mogę stosować płyn Feliway® Spray w Feliway® Dyfuzor?***

Nie - Feliway® Spray zawiera alkohol i nie wolno stosować go w Feliway® Dyfuzor.

##### ***Czy mogę stosować Feliway® i ADAPTIL™ w tym samym domu?***

Tak, feromony w obu produktach są specyficzne gatunkowo; Feliway® działa wyłącznie na koty, a ADAPTIL™ tylko na psy.

**Feliway®** jest znakiem towarowym Ceva Santé Animale.

**Feliway®** jest chroniony patentem europejskim

**Ceva Animal Health Polska Sp. z o.o.**

ul. Okrzei 1A, 03-715 Warszawa, Polska

Tel: (022) 333 80 63

[www.feliway.com](http://www.feliway.com)